

## NUEVA TARIFA GRATUITA PARA VEHÍCULOS CERO EMISIONES

### (OBLIGATORIO OBTENCIÓN DE TICKET DE CONTROL)

A partir del 01 de Enero de 2021, el Ayuntamiento de Oviedo, tratando de impulsar la movilidad eléctrica en todos sus ámbitos de actuación y dentro de una estrategia más amplia de fomento de la movilidad sostenible, tiene, como uno de sus objetivos, ofrecer ventajas a quienes menos contaminen. Por ello, entre otras medidas que está previstas aplicar, se ha establecido una tarifa gratuita, con rotación regulada, para los vehículos de tracción mecánica “Cero Emisiones, Etiqueta Ambiental 0 Azul” (Vehículos clasificados en el Registro de Vehículos como vehículos eléctricos de batería (BEV), vehículos eléctricos de autonomía extendida (REEV), vehículos eléctricos híbridos enchufables (PHEV) con una autonomía mínima de 40 kilómetros o vehículos de pila de combustible), por estacionamiento en las vías públicas de Oviedo.

Para beneficiarse de dicha medida, las personas interesadas en estacionar los vehículos “Cero Emisiones” en cualquier plaza de regulación de estacionamiento vigilado en la vía pública bajo control horario disponible en Oviedo, tendrán la obligación de obtener el correspondiente ticket, bien en los aparatos expendedores instalados a tal efecto en las zonas reguladas, o bien a través de los medios telemáticos preparados para ello (aplicación de pago por móvil y web), para lo cual deberán descargar la aplicación o acceder a la dirección indicada en los expendedores.

El periodo de excepción del pago de la tasa abarcará al que autorice el ticket obtenido por el beneficiario, dentro del horario de 9,00 a 14,00 horas y de 16,30 a 20,00 horas de lunes a viernes y de 9,00 a 14,00 horas los sábados, quedando exceptuados, en consecuencia, los sábados por la tarde, los domingos y festivos. El tiempo máximo de estacionamiento será de dos horas en zona de tarifa normal (zona azul) y seis horas en zona de tarifa reducida (zona verde).

### OPERATIVA DE OBTENCIÓN DE TICKET GRATUITO DE ESTACIONAMIENTO EN EXPENDEDOR PARA UN VEHÍCULO DE CERO EMISIONES

Al seleccionar en el menú principal del parquímetro la opción 1 del Menú Principal “ESTACIONAR”, la máquina solicitará al usuario la introducción de su número de matrícula, que podrá realizar con el teclado o escaneando un código QR de un ticket anterior.



The image shows two screenshots of the parking machine interface. The left screenshot displays the main menu with four options: 1. ESTACIONAR (highlighted), 2. INFORMACIÓN Y TARIFAS, 3. ANULACIÓN DE DENUNCIA, and 4. INFORMACIÓN CIUDADANA. Below the menu is a red button for 'RECARGA DE LA TARJETA MONEDERO' and a section for 'Horario' with the following details: 'Lunes a viernes 9:00 a 14:00 y 16:30 a 20:00', 'Sábados 9:00 a 14:00', and 'Domingos y festivos: Gratis'. At the bottom, there are logos for various countries and payment methods like Visa and Mastercard.

The right screenshot shows the payment screen with the date and time '29/12/20 09:20'. It has two main options: 'Introduzca número de matrícula Con el teclado' (with a keyboard icon) and 'Para escanear un código QR Pulse' (with a QR code icon). A 'Cancelar' button is at the bottom right.

Una vez introducido y confirmado el número de matrícula, el expendedor consultará la misma en la base de datos, y si su vehículo tiene la etiqueta de cero emisiones, el expendedor lo identificará y le mostrará en la pantalla la tarifa de cero emisiones gratuita para la zona en que se encuentre, ya sea azul o verde.



Si el expendedor se encontrara en un lugar donde hubiera posibilidad de estacionar en zona azul y zona verde, el expendedor le mostrará una pantalla previa para la selección de la tipología de la zona donde puede aparcar, y el usuario seleccionará la tarifa en función de la tipología de donde se encuentre su vehículo estacionado. (Si el expendedor se encuentra en una zona donde solo hay una tarifa esta pantalla no se mostrará y directamente la tarifa cero emisiones aplicará la tipología que haya en el lugar donde se encuentre la máquina).



Una vez validado que la tarifa para un vehículo Cero Emisiones, el parquímetro mostrará la pantalla de marcación de tiempo de estacionamiento gratuito (máximo 120 minutos en zona azul y 360 minutos en zona verde). La selección del tiempo se hará desde el teclado, incrementándose o disminuyéndose en fracciones de 5 minutos, pulsando las teclas + incrementar, - disminuir o ++ para seleccionar el tiempo máximo, y confirmando pulsando validar con la tecla ✓ para obtención del ticket gratuito estimado de aparcamiento a realizar.

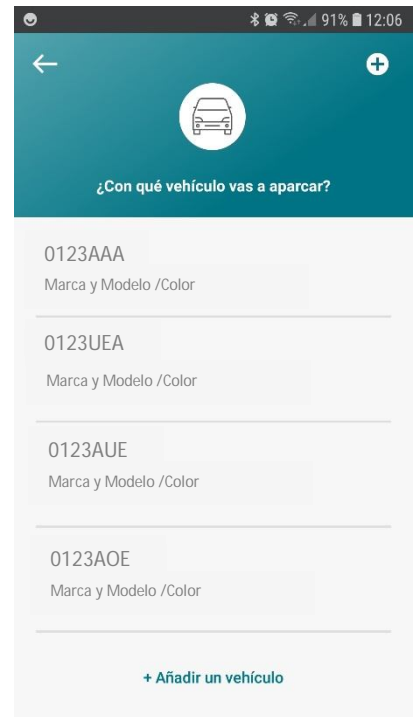
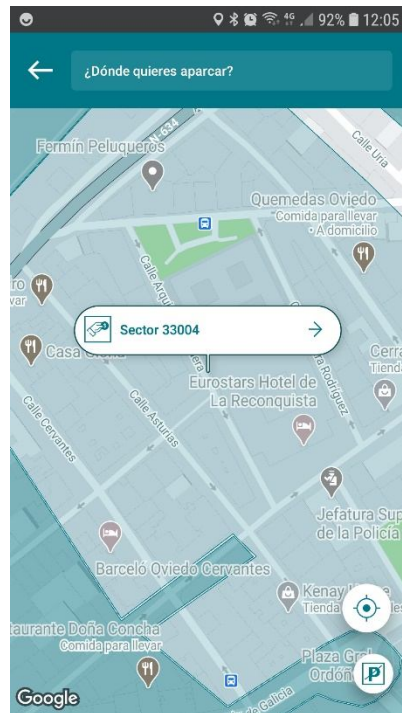


Una vez confirmado el tiempo se imprime un ticket a modo de justificante que **deberá exhibirse obligatoriamente en el salpicadero del vehículo.**

## OPERATIVA DE OBTENCIÓN DE TICKET GRATUITO DE ESTACIONAMIENTO A TRAVÉS DE LA APP "EIParking" DESDE EL TELEFONO MOVIL PARA UN VEHÍCULO DE CERO EMISIONES

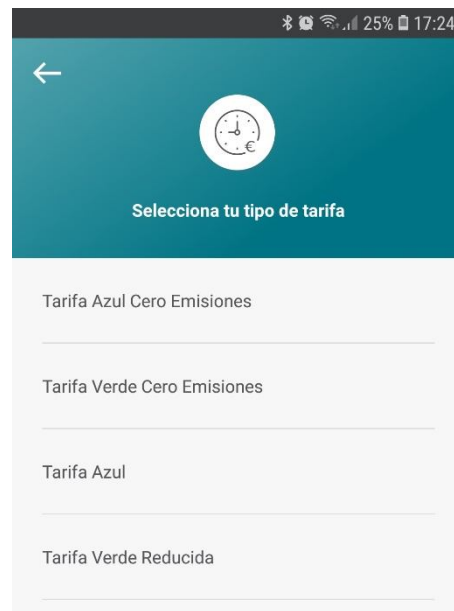
Para obtener un Ticket Gratuito solo disponible para vehículos catalogados por la DGT con la etiqueta Cero Emisiones la operativa a realizar en la App es igual que para un vehículo normal.

Seleccionamos en la App la opción Parquímetro, a continuación, la matrícula que tenemos dentro de las configuradas en nuestro perfil

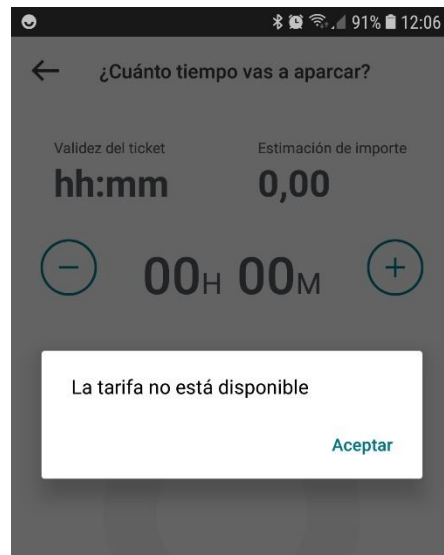


Una vez seleccionado el lugar de estacionamiento y la matrícula del vehículo que previamente estará grabada en el teléfono, la App mostrará la pantalla de tarifas de Oviedo, y solicitará la selección de tarifa entre las siguientes opciones:

- Tarifa azul Cero Emisiones
- Tarifa verde Cero Emisiones
- Tarifa azul
- Tarifa verde

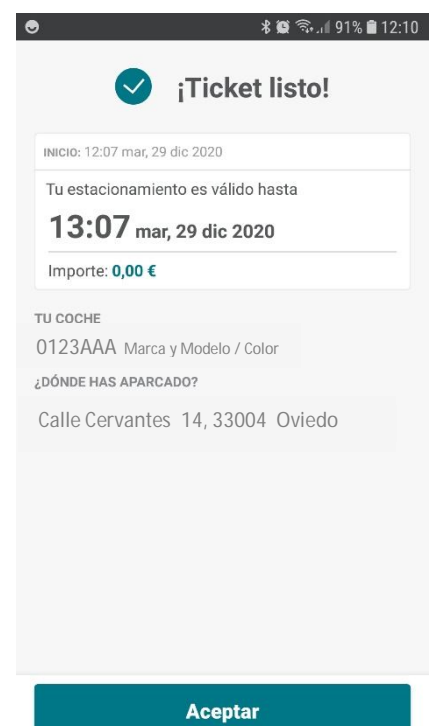
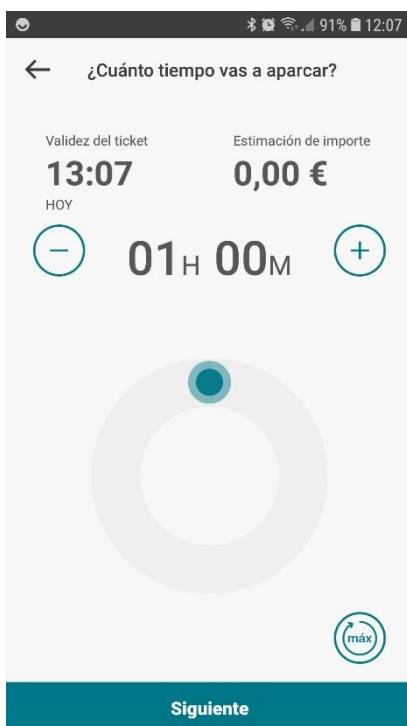


En el caso de que la tarifa seleccionada sea la azul o verde Cero Emisiones, y el vehículo seleccionado no sea Cero Emisiones, se mostrará una pantalla en la que se indicará el error.



En el caso de que la matrícula seleccionada sea de un vehículo Cero Emisiones y se haya seleccionado tarifa azul o verde Cero Emisiones, la App le mostrará a continuación la pantalla de selección de tiempo gratuito de estacionamiento (máximo 120 minutos en zona azul y 360 minutos en zona verde).

Una vez seleccionado el tiempo se mostrará la pantalla con el resumen de la operación realizada para su revisión y, en el caso de ser correctos todos los datos, iniciar el estacionamiento pulsando dicha opción.



Como Resumen para la obtención de ticket por el medio que sea, se ha realizado la operativa para que sea muy sencilla, tanto en el parquímetro como en los medios telemáticos.

Básicamente el funcionamiento es semejante en todos los casos, puesto que lo que se hace, es que, una vez introducido y confirmado el número de matrícula, ésta será consultada en una base de datos de manera on-line para determinar los derechos de la misma.

Si la matrícula se corresponde con la de un vehículo Cero Emisiones, el medio de pago utilizado mostrará en la pantalla la posibilidad de seleccionar la tarifa cero emisiones para la tipología en que se encuentre, y seleccionando el tiempo deseado, le expedirá un ticket gratuito obligatorio.